



**INFORMATIK-BIBER SCHWEIZ
CASTOR INFORMATIQUE SUISSE
CASTORO INFORMATICO SVIZZERA**

Aufgaben 2016 Schuljahre 3/4

<http://www.informatik-biber.ch/>

Herausgeber:

Christian Datzko, Hanspeter Erni

0100110101011001001001
010000010010110101010011
010100110100100101000101
001011010101001101010011
01001001010010010010001

SV!A

www.svia-ssie-ssii.ch
schweizerischerverein für informatik und
erziehung // société suisse de l'inform
atique dans l'enseignement // società sviz
zera per l'informatica nell'insegnamento



Mitarbeit Informatik-Biber 2016

Andrea Adamoli, Christian Datzko, Susanne Datzko, Olivier Ens, Hanspeter Erni, Martin Guggisberg, Corinne Huck, Carla Monaco, Nicole Müller, Gabriel Parriaux, Jean-Philippe Pellet, Julien Ragot, Beat Trachsler.

Herzlichen Dank an:

Juraj Hromkovič, Giovanni Serafini, Urs Hauser, Tobias Kohn, Ivana Kosírová, Serena Pedrocchi, Björn Steffen: ETHZ

Valentina Dagienė: Bebras.org

Hans-Werner Hein, Wolfgang Pohl, Peter Rossmanith: Bundesweite Informatikwettbewerbe (BWINF), Deutschland

Anna Morpurgo, Violetta Lonati, Mattia Monga: Italien

Gerald Futschek: Oesterreichische Computer Gesellschaft, Österreich

Zsuzsa Pluhár: ELTE Informatikai Kar, Ungarn

Eljakim Schrijvers, Daphne Blokhuis, Marissa Engels: Eljakim Information Technology bv, Niederlande

Roman Hartmann: hartmannGestaltung (Flyer Informatik-Biber Schweiz)

Christoph Frei: Chragokyberneticks (Logo Informatik-Biber Schweiz)

Pamela Aeschlimann, Andreas Hieber, Aram Loosmann, Daniel Vuille, Peter Zurflüh: Lernetz.ch (Webseite)

Andrea Leu, Maggie Winter, Brigitte Maurer: Senarclens Leu + Partner

Die deutschsprachige Fassung der Aufgaben wurde ähnlich auch in Deutschland und Österreich verwendet.

Die französischsprachige Übersetzung wurde von Nicole Müller und die italienischsprachige Übersetzung von Andrea Adamoli erstellt.



INFORMATIK-BIBER SCHWEIZ
CASTOR INFORMATIQUE SUISSE
CASTORO INFORMATICO SVIZZERA

Der Informatik-Biber 2016 wurde vom Schweizerischen Verein für Informatik in der Ausbildung SVIA durchgeführt und von der Hasler Stiftung unterstützt.

HASLERSTIFTUNG

Hinweis: Alle Links wurden am 1. November 2016 geprüft. Dieses Aufgabenheft wurde am 13. November 2016 mit dem Textsatzsystem \LaTeX erstellt.



Die Aufgaben sind lizenziert unter einer Creative Commons Namensnennung – Nicht-kommerziell – Weitergabe unter gleichen Bedingungen 4.0 International Lizenz. Die Autoren sind auf S. 10 genannt.



Vorwort

Der Wettbewerb „Informatik-Biber“, der in verschiedenen europäischen Ländern schon seit mehreren Jahren bestens etabliert ist, will das Interesse von Kindern und Jugendlichen an der Informatik wecken. Der Wettbewerb wird in der Schweiz in Deutsch, Französisch und Italienisch vom Schweizerischen Verein für Informatik in der Ausbildung SVIA durchgeführt und von der Hasler Stiftung im Rahmen des Förderprogramms FIT in IT unterstützt.

Der Informatik-Biber ist der Schweizer Partner der Wettbewerbs-Initiative „Bebras International Contest on Informatics and Computer Fluency“ (<http://www.bebas.org/>), die in Litauen ins Leben gerufen wurde.

Der Wettbewerb wurde 2010 zum ersten Mal in der Schweiz durchgeführt. 2012 wurde zum ersten Mal der Kleine Biber (Stufen 3 und 4) angeboten.

Der „Informatik-Biber“ regt Schülerinnen und Schüler an, sich aktiv mit Themen der Informatik auseinander zu setzen. Er will Berührungängste mit dem Schulfach Informatik abbauen und das Interesse an Fragenstellungen dieses Fachs wecken. Der Wettbewerb setzt keine Anwenderkenntnisse im Umgang mit dem Computer voraus – ausser dem „Surfen“ auf dem Internet, denn der Wettbewerb findet online am Computer statt. Für die Fragen ist strukturiertes und logisches Denken, aber auch Phantasie notwendig. Die Aufgaben sind bewusst für eine weiterführende Beschäftigung mit Informatik über den Wettbewerb hinaus angelegt.

Der Informatik-Biber 2016 wurde in fünf Altersgruppen durchgeführt:

- Stufen 3 und 4 (Kleiner Biber)
- Stufen 5 und 6
- Stufen 7 und 8
- Stufen 9 und 10
- Stufen 11 bis 13

Die Stufen 3 und 4 hatten 9 Aufgaben zu lösen, jeweils drei davon aus den drei Schwierigkeitsstufen leicht, mittel und schwer.

Jede der anderen Altersgruppen hatte 15 Aufgaben zu lösen, jeweils fünf davon aus den drei Schwierigkeitsstufen leicht, mittel und schwer.

Für jede richtige Antwort wurden Punkte gutgeschrieben, für jede falsche Antwort wurden Punkte abgezogen. Wurde die Frage nicht beantwortet, blieb das Punktekonto unverändert. Je nach Schwierigkeitsgrad wurden unterschiedlich viele Punkte gutgeschrieben beziehungsweise abgezogen:

	leicht	mittel	schwer
richtige Antwort	6 Punkte	9 Punkte	12 Punkte
falsche Antwort	−2 Punkte	−3 Punkte	−4 Punkte

Das international angewandte System zur Punkteverteilung soll dem erfolgreichen Erraten der richtigen Lösung durch die Teilnehmenden entgegenwirken.

Jede Teilnehmerin und jeder Teilnehmer hatte zu Beginn 45 Punkte (Kleiner Biber 27) auf dem Punktekonto.

Damit waren maximal 180 (Kleiner Biber: 108) Punkte zu erreichen, das minimale Ergebnis betrug 0 Punkte.

Bei vielen Aufgaben wurden die Antwortalternativen am Bildschirm in zufälliger Reihenfolge angezeigt. Manche Aufgaben wurden in mehreren Altersgruppen gestellt.



Für weitere Informationen:


SVIA-SSIE-SSII Schweizerischer Verein für Informatik in der Ausbildung

Informatik-Biber

Hanspeter Erni

biber@informatik-biber.ch

<http://www.informatik-biber.ch/>

 <https://www.facebook.com/informatikbiberch>



Inhaltsverzeichnis

Mitarbeit Informatik-Biber 2016	i
Vorwort	ii
1. Glace-Stapel	1
2. Bewässerung	2
3. Karaoke	3
4. Wer war's?	4
5. Fahnen-Code	5
6. Passende Paare	6
7. Käsegänge	7
8. Geheimrezept	8
9. Lasst Blumen blühen!	9
A. Aufgabenautoren	10
B. Sponsoring: Wettbewerb 2016	11
C. Weiterführende Angebote	14



1. Glacé-Stapel

Bei der Gelateria LIFO werden die gewünschten Glacé-Kugeln auf ein Cornet gestapelt. Und zwar genau in der Reihenfolge, wie es der Kunde sagt.

Was muss der Kunde sagen, wenn er ein Cornet haben will, wie hier gezeigt?

Ich hätte gerne ein Cornet mit...


- A) ... Schokolade, Pfefferminze und Heidelbeere!
- B) ... Schokolade, Heidelbeere und Pfefferminze!
- C) ... Heidelbeere, Pfefferminze und Schokolade!
- D) ... Heidelbeere, Schokolade und Pfefferminze!





2. Bewässerung

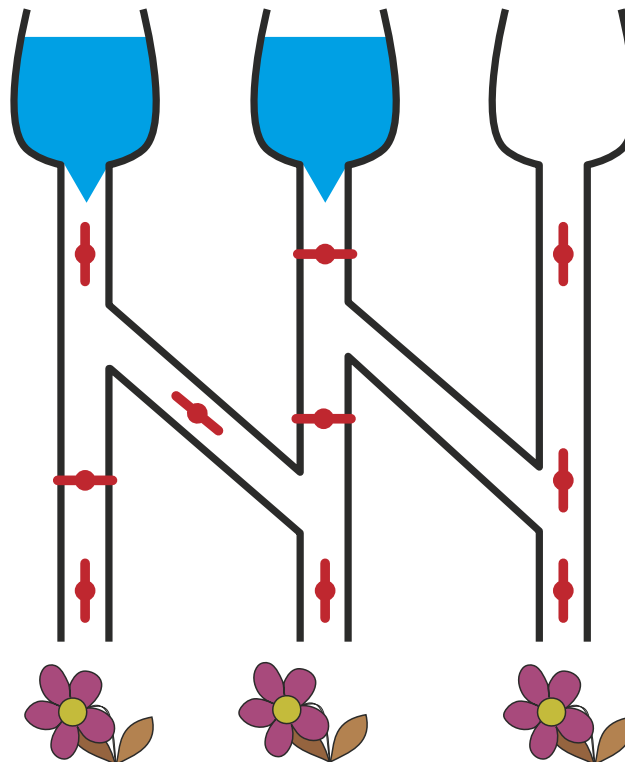
Wenn das Ventil offen ist, fließt Wasser durch:



Wenn das Ventil zu ist, fließt kein Wasser:



Welche der drei durstigen Blumen bekommen Wasser bei dieser Stellung der Ventile?





3. Karaoke

Einige Biber wollen gemeinsam Karaoke singen. Sie benutzen dafür vier verschiedene Karaoke-Programme. In jedem Programm lässt sich die Lautstärke unterschiedlich regeln.


In welchem Programm ist die Musik am lautesten eingestellt?





4. Wer war's?

Sechs Kinder spielen draussen mit einem Ball.



Es scheppert und klirrt! Ich laufe zum Fenster und sehe durch die zerbrochene Scheibe ein Kind wegrennen. Es hat lange Haare und trägt eine lange Hose.

Wer war's?

- A) Jana
- B) Eva
- C) Jojo
- D) Anne
- E) David
- F) Tobi



5. Fahnen-Code

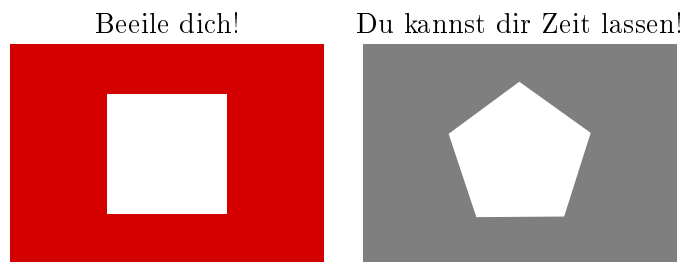
Albert, der Vater von Beatrix und Richard, ist Rettungsschwimmer an einem Strand. Beatrix und Richard spielen mit anderen Kindern am Strand. Um mit Beatrix und Richard zu kommunizieren, verwendet Albert eine Fahnenstange und verschiedene Fahnen. Die oberste Fahne kann folgendes bedeuten:



Die mittlere Fahne kann folgendes bedeuten:

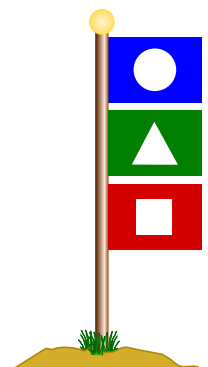


Die unterste Fahne kann folgendes bedeuten:



Was bedeutet es, wenn folgende Fahnen an der Stange hängen?

- A) Beatrix, es gibt etwas zu essen, beeile dich!
- B) Richard, es gibt etwas zu essen, beeile dich!
- C) Richard und Beatrix, es gibt etwas zu trinken, ihr könnt euch Zeit lassen!
- D) Beatrix, es gibt etwas zu trinken, du kannst dir Zeit lassen!






6. Passende Paare

Die Biber haben ein neues Spiel bestehend aus fünf Puzzleteilen. Einige dieser Puzzleteile können mittels passender Steckverbindungen zu Pärchen zusammengefügt werden.

Erstelle so viele Pärchen wie möglich! Füge die einzelnen Puzzleteile zusammen. Beachte, dass das Zusammenfügen nur funktioniert, wenn die Steckverbindungen die richtige Form haben.





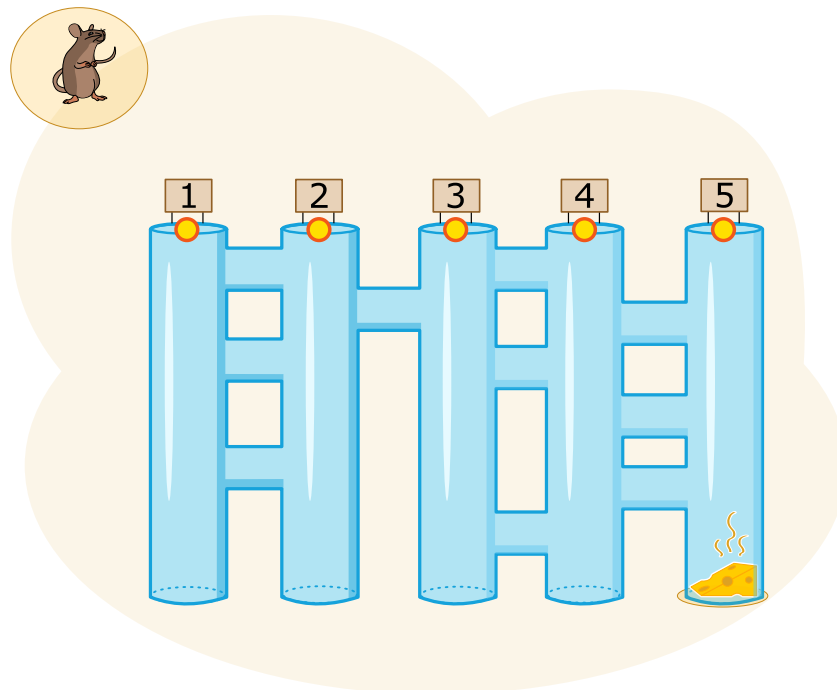
7. Käsegänge

Eine Maus steht oben vor fünf langen Gängen. Zwischen den langen Gängen gibt es kurze Quergänge. Die Maus möchte zum Käse unten am Ende vom langen Gang ganz rechts.

Auf ihrem Weg durch die Gänge befolgt die Maus immer abwechselnd diese Anweisungen:

- Laufe durch den langen Gang nach unten, bis ein Quergang kommt.
- Laufe durch den Quergang.

In welchen langen Gang muss die Maus hineinlaufen, damit sie zum Käse kommt?

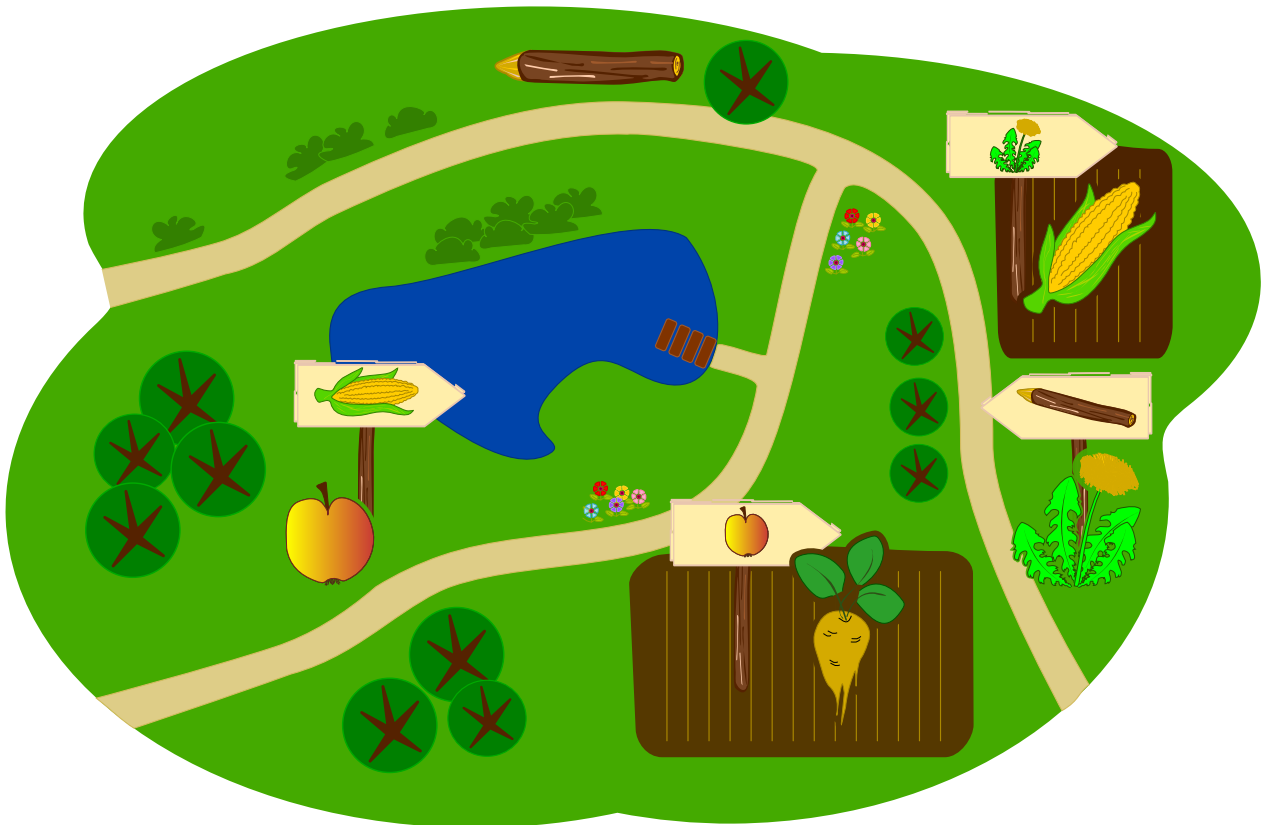




8. Geheimrezept


Die Biber bereiten sich auf eine Gartenparty vor und sie möchten gerne einen Crunchy Cake backen. Leider ist ihr Koch in die Ferien gefahren. Die Biber wissen aber, dass sie alle fünf Zutaten in der richtigen Reihenfolge zusammen mischen müssen.

Im Garten sieht sie, dass der Koch ihnen geholfen hat: er hat zu jeder Zutat einen Wegweiser zu der Zutat hingestellt, die als nächste hinzugefügt werden muss.




Welche Zutat müssen die Biber als erste nehmen?


A)




B)




C)



D)




E)






9. Lasst Blumen blühen!

Jana spielt ein Computerspiel. Ingeheim hat der Computer die Farben für die 5 Knospen ausgewählt. Die zur Verfügung stehenden Farben sind blau, orange und pink. Dies wird sich während des Spieles nicht ändern. Jana hat die Farben für jeden Knospen ausgewählt und auf „Blühen“ geklickt. Es werden diejenigen Knospen blühen, bei denen die Farbe richtig erraten wurde. Alle weiteren Knospen werden nicht blühen.



Jana ändert in einem weiteren Schritt die Farben von einigen Knospen. Sie erhält dann:



Wähle für die fünf Blumen aus, welche Farben sie haben.



A. Aufgabenautoren

 Rosa Alexos
 Ivo Blöchliger
 Alexander Cirri
 Christian Datzko
 Susanne Datzko
 Janez Demšar
 Jürgen Frühwirth
 Gerald Futschek

 Hans-Werner Hein
 Sarah Hobson
 Mile Jovanov
 Martina Kabátová
 Ries Kock
 Ágnes Kocsis
 Bernd Kurzmann
 Dan Lessner

 Nataša Mori
 Serena Pedrocchi
 Wolfgang Pohl
 Kirsten Schlüter
 Gabrielė Stupuriene
 Peter Tomcsányi
 Monika Tomcsányiová
 Troy Vasiga



B. Sponsoring: Wettbewerb 2016

HASLERSTIFTUNG

<http://www.haslerstiftung.ch/>

Stiftungszweck der Hasler Stiftung ist die Förderung der Informations- und Kommunikationstechnologie (IKT) zum Wohl und Nutzen des Denk- und Werkplatzes Schweiz. Die Stiftung will aktiv dazu beitragen, dass die Schweiz in Wissenschaft und Technologie auch in Zukunft eine führende Stellung innehat.



<http://www.roborobo.ch/>

Die RoboRobo Produkte fördern logisches Denken, Vorstellungsvermögen, Fähigkeiten Abläufe und Kombinationen auszudenken und diese systematisch aufzuzeichnen.

Diese Produkte gehören in innovative Schulen und fortschrittliche Familien. Kinder und Jugendliche können in einer Lektion geniale Roboter bauen und programmieren. Die Erwachsenen werden durch die Erfolgserlebnisse der „Erbauer“ miteinbezogen.

RoboRobo ist genial und ermöglicht ein gemeinsames Lern-Erlebnis!



<http://www.digitec.ch/>

digitec ist der Online-Marktführer der Schweiz. Egal, ob Fernseher, Smartphones oder Grafikkarten – bei digitec findest du alles rund um IT, Unterhaltungselektronik und Telekommunikation. Überzeuge dich selbst von der grossen Auswahl und stöbere in über 100'000 Produkten zu den besten Preisen.



<http://www.baerli-biber.ch/>

Schon in der vierten Generation stellt die Familie Bischofberger ihre Appenzeller Köstlichkeiten her. Und die Devise der Bischofbergers ist dabei stets dieselbe geblieben: «Hausgemacht schmeckt's am besten». Es werden nur hochwertige Rohstoffe verwendet: reiner Bienenhonig und Mandeln allererster Güte. Darum ist der Informatik-Biber ein „echtes Biberli“.



<http://www.verkehrshaus.ch/>



Kanton Zürich
Volkswirtschaftsdirektion
Amt für Wirtschaft und Arbeit

Standortförderung beim Amt für Wirtschaft und Arbeit
Kanton Zürich



i-factory (Verkehrshaus Luzern)

Die i-factory bietet ein anschauliches und interaktives Erproben von vier Grundtechniken der Informatik und ermöglicht damit einen Erstkontakt mit Informatik als Kulturtechnik. Im optischen Zentrum der i-factory stehen Anwendungsbeispiele zur Informatik aus dem Alltag und insbesondere aus der Verkehrswelt in Form von authentischen Bildern, Filmbeiträgen und Computer-Animationen. Diese Beispiele schlagen die Brücke zwischen der spielerischen Auseinandersetzung in der i-factory und der realen Welt.

<http://www.ubs.com/>

Wealth Management IT and UBS Switzerland IT



<http://www.bbv.ch/>

bbv Software Services AG ist ein Schweizer Software- und Beratungsunternehmen. Wir stehen für Top-Qualität im Software Engineering und für viel Erfahrung in der Umsetzung. Wir haben uns zum Ziel gesetzt, unsere Expertise in die bedeutendsten Visionen, Projekte und Herausforderungen unserer Kunden einzubringen. Wir sind dabei als Experte oder ganzes Entwicklungsteam im Einsatz und entwickeln individuelle Softwarelösungen.

Im Bereich der Informatik-Nachwuchsförderung engagiert sich die bbv Software Services AG sowohl über Sponsoring als auch über die Ausbildung von Lehrlingen. Wir bieten Schnupperlehrtage an und bilden Informatiklehrlinge in der Richtung Applikationsentwicklung aus. Mehr dazu erfahren Sie auf unserer Website in der Rubrik Nachwuchsförderung.



<http://www.presentex.ch/>

Beratung ist keine Nebensache

Wir interessieren uns, warum, wann und wie die Werbeartikel eingesetzt werden sollen – vor allem aber, wer angesprochen werden soll.

ITgirls@hslu

<https://www.hslu.ch/de-ch/informatik/agenda/veranstaltungen/fuer-schulen/itgirls/>

HLSU, Lucerne University of Applied Sciences and Arts
Engineering & Architecture

PH LUZERN
PÄDAGOGISCHE
HOCHSCHULE

<http://www.phlu.ch/>

Pädagogische Hochschule Luzern



ABZ

AUSBILDUNGS- UND BERATUNGSZENTRUM
FÜR INFORMATIKUNTERRICHT

<http://www.abz.inf.ethz.ch/>

Ausbildungs- und Beratungszentrum für Informatikunter-
richt der ETH Zürich.



C. Weiterführende Angebote

Das Lehrmittel zum Informatik-Biber

- Module
- Verkehr – Optimieren
- Musik – Komprimieren
- Geheime Botschaften – Verschlüsseln
- Internet – Routing
- Apps
- Auszeichnungssprachen

<http://informatik-biber.ch/einleitung/>

Das Lehrmittel zum Biber-Wettbewerb ist ein vom SVIA, dem schweizerischen Verein für Informatik in der Ausbildung, initiiertes Projekt und hat die Förderung der Informatik in der Sekundarstufe I zum Ziel.

Das Lehrmittel bringt Jugendlichen auf niederschwellige Weise Konzepte der Informatik näher und zeigt dadurch auf, dass die Informatikbranche vielseitige und spannende Berufsperspektiven bietet.

Lehrpersonen der **Sekundarstufe I** und weiteren interessierten Lehrkräften steht das Lehrmittel als Ressource zur Vor- und Nachbereitung des Wettbewerbs kostenlos zur Verfügung.

Die sechs Unterrichtseinheiten des Lehrmittels wurden seit Juni 2012 von der LerNetz AG in Zusammenarbeit mit dem Fachdidaktiker und Dozenten Dr. Martin Guggisberg der PH FHNW entwickelt. Das Angebot wurde zweisprachig (Deutsch und Französisch) entwickelt.



I learn it: <http://ilearnit.ch/>

In thematischen Modulen können Kinder und Jugendliche auf dieser Website einen Aspekt der Informatik auf deutsch und französisch selbständig entdecken und damit experimentieren. Derzeit sind sechs Module verfügbar.



Der Informatik-Biber neu auf Facebook:

<https://www.facebook.com/informatikbiberch>

010100110101011001001001
010000010010110101010011
010100110100100101000101
001011010101001101010011
010010010100100100100001



www.svia-ssie-ssii.ch
schweizerischervereinfürinformatikind
erausbildung//sociétésuissedel'inform
atique dans l'enseignement//societàsviz
zeraperl'informaticanell'insegnamento

Werden Sie SVIA Mitglied – <http://svia-ssie-ssii.ch/svia/mitgliedschaft> und unterstützen Sie damit den Informatik-Biber.

Ordentliches Mitglied des SVIA kann werden, wer an einer schweizerischen Primarschule, Sekundarschule, Mittelschule, Berufsschule, Hochschule oder in der übrigen beruflichen Aus- und Weiterbildung unterrichtet.

Als Kollektivmitglieder können Schulen, Vereine oder andere Organisationen aufgenommen werden.